



# 放課後キッズクラブ 入会のしおり 令和6年度版



**師岡小学校放課後キッズクラブ**

**運営：特定非営利活動法人ソーシャルキッズラボ**

(注) 本案内は令和6年1月時点で作成したものです。



# 目 次

1	放課後キッズクラブとは	…… P 1
2	運営法人 ソーシャルキッズラボについて	
3	放課後キッズクラブの活動について	
4	放課後キッズクラブの開所日について	
5	放課後キッズクラブの利用区分について	…… P 2
6	わくわく【区分1】の利用について	…… P 3
7	すくすく【区分2A・B】の利用について	…… P 4
	くすくす【区分2A・B】の利用料減免制度について	P 5～7 >
8	保険への加入について	…… P 8
9	利用申込みについて	…… P 9
10	利用の決定について	…… P 1 0
11	新1年生の利用開始について	
12	利用区分の変更について	
13	広報誌『キッズ通信』	…… P 1 1
14	キッズクラブ利用予約について	
15	『利用カード』の提出について	
16	利用当日の流れについて	…… P 1 2
17	おやつについて	…… P 1 4
18	利用料等の支払方法について	
19	警報発表時等の対応について	…… P 1 5
20	夏休み期間中の利用について	…… P 1 6
21	「特定教育・保育施設等における事故情報データベース」への掲載について	…… P 1 7
	《安全管理・危機管理の取り組みについて》	
22	ご意見・ご要望等について	…… P 1 8
23	お問い合わせ先	

## 1 放課後キッズクラブとは

放課後キッズクラブは、小学校施設を活用して実施する事業です。①全ての子どもたちを対象に無償で「遊びの場」を提供すること、②留守家庭児童等を対象に「生活の場」を提供することを目的に実施しています。

平成16年度に開始され、令和2年度には本市の全ての小学校に設置されています。

師岡小学校放課後キッズクラブは、港北区が選定した法人（特定非営利活動法人ソーシャルキッズラボ）が運営を行っています。

## 2 運営法人 特定非営利活動ソーシャルキッズラボについて

師岡小学校放課後キッズクラブを運営する特定非営利活動法人ソーシャルキッズラボは、こどもの健全育成を図る活動、社会教育の推進を図る活動を目的に設立されました。主な事業内容はこどもの居場所づくり事業、地域活動事業です。「安心、安全、楽しい」環境づくりをし、こどもたちの心に寄り添い、健やかな成長を見守ります。

師岡小学校放課後キッズクラブの運営にあたっては、こどもたちを尊重した上で、自主的に考えて行動する環境を用意することで自己肯定感を醸成する機会を提供し、さまざまなプログラムを開催することで、こどもたちがそれぞれの可能性を見出す機会を提供することを目指しています。

## 3 師岡小学校放課後キッズクラブの活動について

継続性のあるプログラムの企画・運営をします。主な活動内容はサイエンス教室、キッズイングリッシュ、造形活動等の知的な好奇心向上をめざしたプログラム、スポーツ推進プログラム、その他ワークショップ等の企画をします。活動場所はキッズルームをはじめ、校庭や体育館、学校から一時的にお借りする特別教室を使用します。

放課後キッズクラブでは、放課後児童支援員を中心とした職員が、児童の育成支援や遊びの場の提供などを行っています。

※放課後児童支援員とは

保育士・社会福祉士などの資格保有者、教員免許の保有者、高等学校等を卒業して2年以上（かつ2,000時間以上）放課後児童健全育成事業に類似する事業に従事し市長が適当と認めた者など、一定の要件を満たした者が、都道府県等が行う研修を修了することで「放課後児童支援員」になることができます。

## 4 放課後キッズクラブの開所日について

放課後キッズクラブは、日曜日及び国民の祝日、年末年始（12月29日～1月3日）を除き、原則として開所となります。

ただし、放課後キッズクラブを閉所するやむを得ない理由がある場合（※1）や、利用希望がない場合等において、閉所または開所時間を短縮する場合があります。

また、利用可能な日や時間は利用区分によって異なります。

＜放課後キッズクラブを閉所するやむを得ない理由がある場合の例＞

	警報発表時 ※詳しくはP15参照	夏休み期間中の猛暑時 ※詳しくはP16参照	学級閉鎖等
区分1	閉所	閉所	感染拡大を防止するため、閉鎖対象となった学級・学年・学校の児童は、体調不良の有無にかかわらず、クラブの利用・参加はできません。※2
区分2A・B (区分1スポット利用含む)	開所 ※特別警報発表時は閉所	開所	

※1 表に記載がない事由においても、やむを得ない理由により閉所をする場合があります。

※2 学級閉鎖が学級・学年単位の場合は、他の学級・学年の児童の活動は行います。

## 5 放課後キッズクラブの利用区分について

利用にあたっては、遊び場利用を目的とした「わくわく区分」と、それに加えて留守家庭児童等の遊び及び生活の場所を目的とした「すくすく区分」があります。

また、「すくすく区分」には、午後5時まで利用の「すくすく（ゆうやけ）」と午後7時まで利用の「すくすく（ほしぞら）」があります。

それぞれの利用区分の違いの概要は、次の表のとおりです。利用目的に沿って区分を選択くださいますようお願いいたします。

利用区分	わくわく 【区分1】	すくすく【区分2】		
		ゆうやけ【A】	ほしぞら【B】	
利用目的	遊びの場	遊びの場＋生活の場		
登録条件	<ul style="list-style-type: none"> <li>当該小学校又は当該義務教育学校前期課程（以下「当該小学校等」という。）に通学している児童であること</li> <li>当該小学校区又は当該義務教育学校区（以下「当該小学校区等」という。）に居住し、国立小学校、私立小学校又は特別支援学校等に通学している児童であること。</li> </ul>			
	—	<u>留守家庭児童等※であること</u>		
利用時間	平日	放課後から <u>午後4時まで</u>	放課後から <u>午後5時まで</u>	放課後から <u>午後7時まで</u>
	土曜日	なし ※プログラムのある日のプログラム参加は可	午前8時30分～ <u>午後5時まで</u>	午前8時30分～ <u>午後7時まで</u>
	土曜日 を除く 学校休業日	午前10時～12時 午後2時～4時 ※午前・午後のどちらかで利用ができます。	午前8時～ <u>午後5時まで</u>	午前8時～ <u>午後7時まで</u>
お迎え	<u>各キッズクラブで定められている最終下校時刻後に下校する場合は、保護者又は保護者から指定された方のお迎えが必要となります。</u>			
利用料	無料 ※スポット利用は800円/回+ <u>おやつ代100円/回</u>	<u>月額2,000円+おやつ代（7,8月のみ2,500円+おやつ代）</u> ※延長料（午後7時まで）は400円/回	<u>月額5,000円+おやつ代（7,8月のみ5,500円+おやつ代）</u>	
		<u>減免あり</u>		
保険加入料	年額700円必須			
定員	なし	あり		
利用申込に必要な書類	利用申込書	<ul style="list-style-type: none"> <li>利用申込書</li> <li><u>留守家庭児童等であることの証明書</u></li> </ul>		
	※利用区分に関わらず、 <u>食物アレルギーのある児童は、学校生活管理指導表（写し）の提出が必要です。</u>			

※留守家庭児童等とは、保護者が就労等により、放課後の時間帯において、お子さんを保護・養育することが難しい世帯のお子さんをいいます。

## 6 わくわく【区分1】の利用について

### (1) 利用時間

平日	放課後～午後4時
学校休業日※	午前10時～12時、午後2時～4時 ※どちらかの時間帯で参加

※土曜日はスポット利用や、プログラムのある日でプログラムに参加する場合のみ利用できます。

### (2) 一日の活動スケジュール（標準例）

#### <平日（学校のある日）>

学校授業終了後、キッズクラブの受付へ移動します。受付で利用カードを提出します。全学年の授業が終わるまで、校庭や体育館の活動ができません。その間はキズルームで静かに過ごします。全学年の授業終了後、校庭や体育館で活動します。

#### <学校休業日（土曜日除く）>

午前10時～12時または、午後2～4時どちらかの時間帯で利用ができます。夏季の暑さ対策や感染拡大防止の観点から、状況により利用に制限がある場合があります。別途キッズクラブからのお便り等でお知らせします。

※午後4時以降の利用、土曜日の利用、学校休業日における指定時間外の利用についてはスポット料金800円がかかります。

### (3) 利用料について

わくわく【区分1】は**無料**です。※ただし、保険加入は必須です（詳しくはP8を参照）。

#### スポット利用について

スポット利用とは、わくわく【区分1】のお子さんで、保護者の一時的な用事により、放課後の時間において自宅を留守にする場合などに、お子さんを留守家庭児童等として午後7時まで受入れる制度です。すくすく【区分2A・B】の定員に空きがある場合のみ利用できます。スポット利用には、あらかじめのお申込みが必要で、1回あたり800円の利用料とおやつ代（実費）がかかります。スポット利用の場合、放課後キッズクラブの最終下校時刻までは、保護者のお迎えは不要ですが、それ以降はお迎えが必要となります。

### (4) プログラム参加の場合（午後4時を越える場合）

放課後キッズクラブでは、子どもたちの活動を充実させるために、プログラムを実施しています。わくわく【区分1】のお子さんが午後4時を越えて実施するプログラムに参加する場合には、プログラム終了時間まで参加することになりますので、お子さんと下校時刻について確認しておくようにしてください。

※ プログラム参加には、材料費等の実費がかかる場合があります。今後、プログラム実施日や申込などの詳しい内容はキッズクラブからのお便り等でお知らせします。

※ スポット利用の場合には、プログラム終了後、引き続き放課後キッズクラブでお子さんをお預かりします。

### (5) 非常時における利用制限について

警報発表時（P15参照）や夏休みにおいて猛暑が予想される時（P16参照）、感染症の影響がある場合等、児童の安全な遊び場が確保できない状況においては、わくわく【区分1】の利用を制限させていただく場合があります。

利用を制限する場合には、あらかじめ、保護者の皆さまに対して、お知らせさせていただきます。



## 7 すくすく【区分2A・B】の利用について

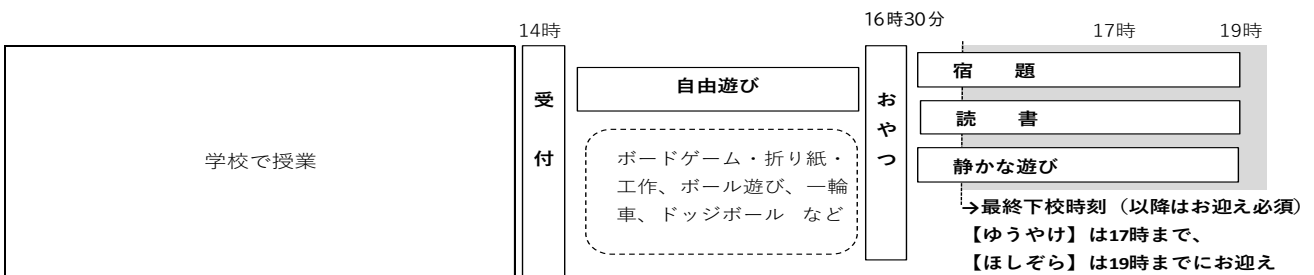
### (1) 利用時間

	すくすく (ゆうやけ) 【区分2A】※	すくすく (ほしぞら) 【区分2B】
平日	放課後～午後5時	放課後～午後7時
土曜日	午前8時30分～午後5時	午前8時30分～午後7時
土曜日を除く 学校休業日	午前8時～午後5時	午前8時～午後7時

※すくすく (ゆうやけ) 【区分2A】は延長料 (400 円/回) を支払うことで、午後5時以降も、午後7時まで利用することができます。

### (2) 一日の活動スケジュール (標準例)

#### <平日 (学校がある日)>



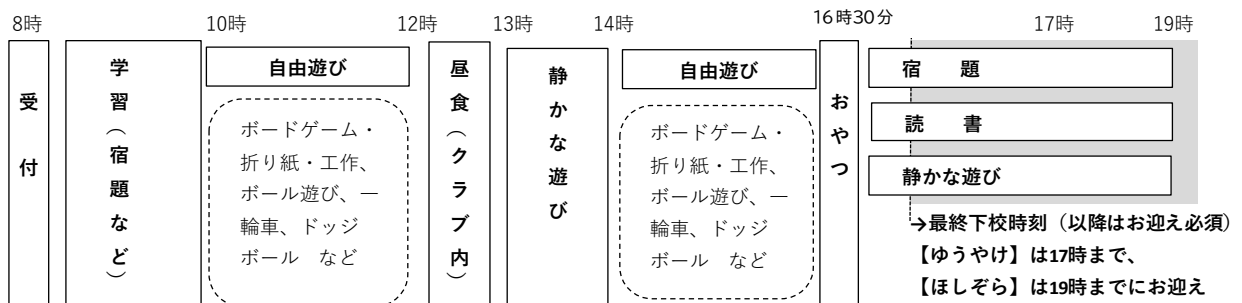
★利用カードを提出し、受付をすませてから、遊びます。

★自由遊びの時間には、プログラムを実施することもあります。希望するお子さんはプログラムに参加することもできます。

★16時以降は、おやつを食べたり、宿題や読書など静かな活動を行います。

★キッズクラブが設定する最終下校時刻 (季節によって異なる) を過ぎたら、保護者のお迎えが必要となります。

#### <学校休業日>



★利用方法は学校がある日と同じですが、1日中キッズクラブで過ごすため、生活習慣やリズムが崩れないように配慮して活動します。

★土曜日は8時30分からの開所です。

※上記の図は横浜市が示す一例で、実際の活動のスケジュールや内容は異なる場合があります。

### (3) 利用料について

すくすく【区分2A・B】は、「生活の場」として保護者が安心して子育てと就労等を両立できるよう支援することを目的としており、利用者には相応の利用料をご負担いただいております。利用料はキッズクラブの運営及び活動を維持していくための経費としています。

	すくすく（ゆうやけ）【区分2A】	すくすく（ほしぞら）【区分2B】
利用料（月額）	2,000円 （7、8月のみ2,500円）	5,000円 （7、8月のみ5,500円）
延長料（午後7時まで）	1回あたり400円	—

※利用料とは別に保険の加入が必要です。

※すくすく【区分2A・B】の利用料はその月の利用がなくても、利用料が発生します。

※おやつ代として実費相当額がかかります。プログラムに参加する場合には、利用料とは別に材料費等の実費がかかる場合があります。（プログラム実施日や申込などの詳しい内容はキッズからのお便り等でお知らせします。）

※利用料はクラブが指定する期日までにご準備ください。

※すくすく【区分2A・B】の利用料には減免制度があります。

## <すくすく【区分2A・B】の利用料減免制度について>

横浜市では、放課後キッズクラブのすくすく（ゆうやけ・ほしぞら）【区分2A・B】を利用するのに経済的な理由でお困りの方に対して月額利用料を減免し、利用を支援する制度を設けています。

### (1) 減免の対象となる方

以下の①～③のいずれかに該当する方が減免対象となります。

- ①横浜市就学援助を受けている方
- ②生活保護世帯の方
- ③市民税所得割非課税世帯の方

### (2) 減免金額

減免額の上限は月額2,500円です。

（例）月額利用料（※）が2,000円の場合は、減免後の利用料は月額0円

月額利用料（※）が5,000円の場合は、減免後の利用料は月額2,500円

※減免対象となるのは月額利用料のみであり、おやつ代、材料費及びプログラム利用費等の実費、わくわく【区分1】のスポット利用料（1回800円）、すくすく（ゆうやけ）【区分2A】の延長料（1回400円）及び保険加入料は減免の対象となりません。

### (3) 減免制度利用にあたっての留意点

- （1）に記載している①～③のいずれかの要件を満たさなくなった場合（例：就学援助の対象ではなくなり、受給を辞退した場合、婚姻により非課税世帯ではなくなった場合等）については、速やかに「放課後キッズクラブ利用料減免適用外申出書」のご提出をお願いします。
- 虚偽又は不正な申請等により、減免を受けた場合には、通常の利用料を遡ってお支払いいただきます。

**減免を希望する場合は次ページの「(4) 減免制度利用にあたっての手続き」も併せてご確認ください。**

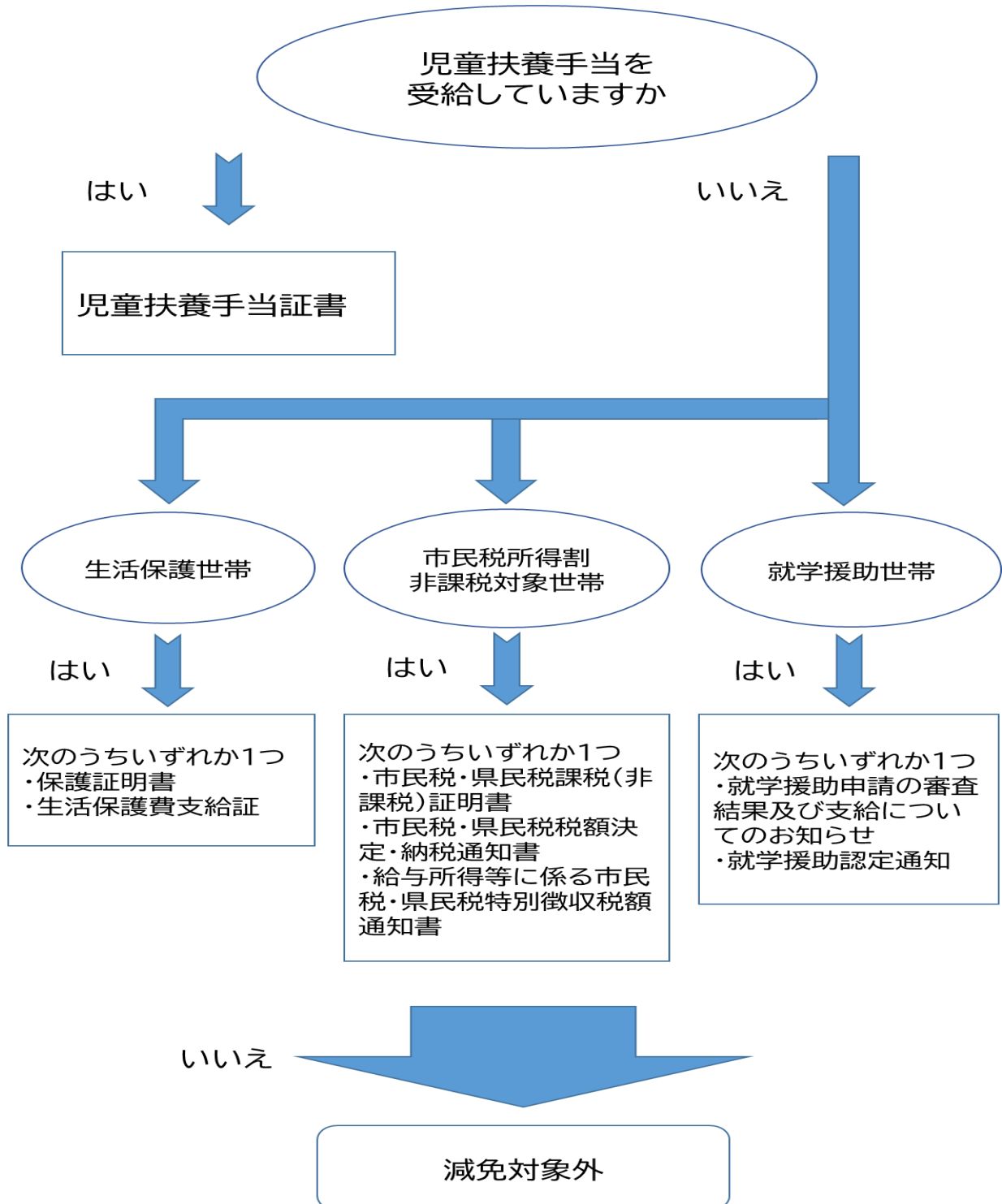
#### (4) 減免制度利用にあたっての手続き

減免を希望される場合は、以下のフロー図及び表をご確認いただき、利用申込書の「V 減免利用について」欄を記入した上で、必要書類を提出してください。※提出書類や提出時期は対象となる方によって異なります。）

なお、年度途中で減免の対象となったこと等により、利用申込後に減免を希望される場合は提出書類をご準備いただき、クラブへお申し出ください。

申請期限は当該年度の12月末までです。期限が過ぎた場合には、減免申請の対象とすることが原則としてできませんので、ご注意ください。

#### 【提出書類フロー図】





提出書類	提出時期	備考
児童扶養手当証書【写し】 ※1	キッズクラブの申込時 又は 減免適用を受けようとする時	有効期限内の証書に限ります。
保護証明書【原本】		保護証明書の発行は、区役所生活支援課生活支援係の担当ケースワーカーに依頼してください。（無料です。）
生活保護費支給証【写し】		
市民税・県民税課税（非課税）証明書【原本】※2		区役所税務課で取得することができます（1件につき300円がかかります）。※3
市民税・県民税税額決定・納税通知書【写し】※2		区役所で納入している場合は、区役所から送付されます。※3
給与所得等に係る市民税・県民税特別徴収税額通知書【写し】※2		勤務先で徴収されている場合は、勤務先からもらえます。※3
就学援助申請の審査結果及び支給についてのお知らせ【写し】	学校から受理次第速やかに	<ul style="list-style-type: none"> <li>・年度途中から就学援助を受ける場合は、就学援助の対象となる事由が発生した月をお申し出ください。（当該月から減免の適用となります。）</li> <li>・4月に当初に申請をされた方は、7月下旬頃に学校より送付されます。4月以降に支払われた利用料については、遡って減免が適用されます。（減免相当額は後日返金※4）</li> <li>・新入生を対象とした「入学準備費」とは異なります。</li> </ul>
就学援助認定通知【写し】		

※1 児童手当や特別児童扶養手当は対象となりません。

※2 市民税所得割非課税世帯の証明書は個人ごとに発行されます。世帯での非課税を確認するために、世帯全員の証明書をご提出ください。

※3 減免を受けようとする月により、提出していただく証明書・通知書の年度が異なりますので、放課後キッズクラブへお問合せください。

※4 前年度に、就学援助を受けていることにより、利用料の減免を受けている場合は、4月から書類を提出するまでの期間の利用料は減免適用後の金額をお支払いいただくことができます。就学援助の審査の結果、対象ではない場合は遡って減免相当額をお支払いいただきます。

## 8 保険への加入について

放課後キッズクラブでは、利用いただく皆様に、万一の怪我や事故の賠償責任に備えて、保険制度にご加入いただくとともに、制度運営費を負担していただきます。この制度は師岡小学校放課後キッズクラブを利用するお子さんを対象に、運営法人特定非営利活動法人ソーシャルキッズラボが加入するものです。放課後キッズクラブの利用申込み手続きの際に、負担金をお支払いください。

なお、負担金は年間分であるため、一度納入された負担金は、返金することができません。また、「保険制度に関するQ&A」も、あわせてご一読ください。

### <補償概要>

「①傷害保険」「②賠償責任保険」2つの補償があります。

放課後キッズクラブの活動中及び放課後キッズクラブと自宅の往復途中（自宅への一時帰宅も可）に発生した事故等を補償する制度です。

- ① 児童が怪我による死亡、後遺障害、入院、通院を補償（「熱中症」および「細菌性・ウィルス性食中毒」も対象です）
- ② 児童が他人にケガをさせたり、他人の物を壊したことにより法律上の損害賠償責任を負った場合に対象となります。

### (1) 保険制度運営負担金

お子さん1人につき年額700円

※振込手数料は保護者様の負担となります。ゆうちょ銀行窓口と郵便局ATMで振込手数料が異なります。

兄弟姉妹で登録の場合、お子さま一人ひとりお振込みいただくため、それぞれ手数料がかかります。

### (2) 補償内容

	内容	保険金額・支払限度額*
傷害 保険	通院（1日目から90日限度）	1500円/日
	入院（1日目から180日限度）	4000円/日
	死亡	3,000万円
	後遺障害	90万円～3,000万円
賠償 責任	対人賠償・対物賠償	共通限度額 1名/1事故 5億円

\*傷害保険は、医療機関にかかる全額が補償されるものではありません。定額の支払いとなります。

### (3) 対象となる事故の範囲

傷害保険・・・放課後キッズクラブ利用中のお子さんの事故

放課後キッズクラブと自宅の間を往復途中のお子さんの事故（交通事故も含む）

賠償責任・・・放課後キッズクラブ活動中に児童が他人にケガをさせたり他人の物を壊したりしたことにより、法律上の賠償責任を負うことによって被った損害を補償

### (4) 支払方法

保険制度負担金のお支払いは、ゆうちょ銀行または郵便局のATMにおいて、放課後キッズクラブで配付する『払込取扱票』を用いてお支払いください。『振替払込書兼受領書』の写しを申込書に貼り付けをお願いします。原本はご家庭で保管してください。インターネット等でのお支払いはご遠慮ください。

### (5) その他

- ・利用申込みに際して提出していただいた個人情報については、保険金の請求のために契約保険会社に提供することがありますのでご了承ください。
- ・事故発生日から3か月以上経過しても保険金請求にかかる案内が届かない場合は、放課後キッズクラブまでご連絡ください。

## 9 利用申込みについて

放課後キッズクラブの利用申込は年度単位（4/1～3/31）で行います。年度当初から利用を希望する場合は以下の締切日までに、必要書類を放課後キッズクラブにご提出ください。

年度途中から利用する場合は、利用希望月の前月 25 日までに必要書類を提出してください。

利用区分	利用登録に必要なもの	提出締切※4/1 から利用開始の場合	
		在校生	新1年生
わくわく 【区分1】	<ul style="list-style-type: none"> <li>利用申込書</li> <li>保険料（700円）</li> </ul>	令和6年2月17日～3月18日	
すくすく 【区分2A・B】	<ul style="list-style-type: none"> <li>利用申込書</li> <li>保険料（700円）</li> <li>留守家庭児童等を証明する書類</li> </ul>		

※わくわく【区分1】の新1年生は、スポット利用の場合を除き、給食開始日からの利用開始となります。

### ＜事前面談＞

次の方は申込時に面談を実施いたします。事前にキッズクラブへご連絡ください。

◎面談が必須の方（保護者の方との面談になります。）

- ・区分に関わらず、お子さんに食物アレルギーのある方は「[学校生活管理指導表](#)」の写しをご持参ください。

◎面談を希望される方

例えば、次の方で面談を希望される方は、お子さんと一緒に面談をいたします。

- ・新一年生の【区分2A・B】登録希望の方
- ・新一年生の【区分1】登録希望で4月1日から給食開始日前の期間に利用希望の方

### ＜留守家庭児童等を証明する書類＞

すくすく【区分2A・B】の登録の場合には、お子さんと同居するすべての保護者について、次の書類のいずれかが必要になります。証明書等をご提出いただけない場合は、すくすく【区分2A・B】への登録はできません。

※保護者とは、そのお子さんの父母又は父母に代わって養育している者のことをいいます。

※兄弟姉妹等、2人以上がすくすく【区分2A・B】に登録する場合、留守家庭児童等を証明する書類は1部で差し支えありません（利用申込書はお子さん1人につき1部必要です）。

保護者の状況	各種証明書等
会社員、公務員等	就労（予定）証明書
勤務予定者	
産休中及び育休中	自営業従事者等申告書
自営業	
病気の方 看護・介護中の方	病気・障害等申告書（※1） ※診断書等、状況が確認できる書類を添付してください。
障害のある方	病気・障害等申告書 ※身体障害者手帳等、障害の状況が確認できる書類を添付してください。
求職中の方	求職活動申告書（※2）
在学中（中学生、高校生除く）	学生証の写し又は在学証明書
震災、風水害、火災その他の災害の復旧に当たっている方	罹災証明書※ ※地震による家屋損壊・区役所 地震による火災・消火損、火災及び風水害による被災…消防署で発行しています。

※1 病気・障害等申告書の「出産」については、原則として、出産（予定）日から起算して8週間前の日の属する月の1日から、出産日から起算して8週間後の日の翌日の属する月の末日までです。（多胎妊娠の場合は、出産（予定日）の前14週間、後8週間となります。）

※2 求職活動を理由にすくすく【区分2A・B】に登録できるのは、登録日から3か月です。就労後は、すみやかに就労（予定）証明書を提出してください。また、求職活動申告書を連続して提出することや期間を延長することはできません。

各種証明書の用紙につきましては、キッズクラブへお問い合わせください。ホームページからダウンロードも可能です。

## 10 利用の決定について

原則、利用申込書に記載した利用開始希望日から利用することができます。

ご提出いただいた利用申込書の記入内容に不明な点があった場合や虚偽等があった場合は、すくすく【区分2A・B】への登録をお断りさせていただくことがあります。その場合は、放課後キッズクラブ又は運営法人から事前にご連絡させていただきます。

## 11 新1年生の利用開始について

新1年生の利用開始日は、登録する区分によって異なります。

利用区分	利用開始日
わくわく【区分1】	学校生活への影響を考慮し、利用開始は給食開始日からとなります。 ただし、スポット利用（利用料800円+おやつ代）の場合は、4月1日から利用することができます。
すくすく【区分2A・B】	4月1日から利用することができます。

<新1年生の利用にあたっての注意事項>

利用区分にかかわらず、新1年生が4月1日から4月30日までの間に利用する場合は、次の点にご協力いただきますようお願いいたします。

- ① 利用にあたっては、必ず保護者の責任で送迎を行ってください。  
学校開始日以降は3年生以上の兄弟姉妹がいる場合は4時まで兄または姉のお迎えも可能です。  
新1年生は4月中のひとり帰りはできません。
- ② お子さんの状況を把握するため、事前に放課後キッズクラブ職員と面談をさせていただく場合があります。

## 12 利用区分の変更について

利用登録後、就労状況等の変更により、年度途中で利用区分を変更したい場合には、利用区分変更申込書を提出してください。

月途中での利用区分の変更は原則できません。利用区分変更申込書は、原則変更希望月の前月25日までに提出してください。ただし、夏休み（7・8月）については、定員調整が必要になる場合もあるため、原則6月25日までに提出してください。

なお、利用区分の頻繁な変更は、生活リズムが崩れるなど、お子さんの負担となる場合もありますので、極力お控えくださいますようお願いいたします。

<留守家庭児童等を証明する書類の提出について>

- 年度途中で、新たにわくわく【区分1】からすくすく（ゆうやけ・ほしぞら）【区分2A・B】に変更する場合には、留守家庭児童等を証明する書類の提出が必要になります。
- 一度すくすく（ゆうやけ・ほしぞら）【区分2A・B】に登録していた方でも、わくわく【区分1】からすくすく（ゆうやけ・ほしぞら）【区分2A・B】に変更する場合には、留守家庭児童等を証明する書類の提出をしていただくなど、留守家庭児童等に該当するか確認をさせていただきます。
- すくすく【区分2A・B】内の変更（ゆうやけ【区分2A】⇔ほしぞら【区分2B】）は、留守家庭児童等を証する書類の再提出が不要です。
- 勤務先が変わるなど、就労状況等が変わった場合には、改めて留守家庭児童等を証明する書類の提出が必要となります。



### 13 広報誌『キッズ通信』

放課後キッズクラブから保護者の皆さまやお子さんへのお知らせは、放課後キッズクラブが発行する『キッズ通信』により行います。内容については、ぜひ、お子さんと一緒に確認をお願いします。

#### (1) 発行日と配付方法

『キッズ通信』は毎月中旬にWEB 連絡アプリ（マチコミ）で配信します

なお、夏休みや冬休み等の長期休業中の利用方法のお知らせ等、大切なお知らせをする場合、学校の担任の先生を通じて、全校児童に『キッズ通信』を配付することもあります。

#### (2) 『キッズ通信』の内容

##### ① 翌月の予定

放課後キッズクラブの翌月の予定等をお知らせします。

全日程予約制となりますので利用予約についての記載があります。

放課後キッズクラブのプログラムには「無料のプログラム」「有料のプログラム」、「事前申し込みが不要なプログラム」「事前申し込みが必要なプログラム」があります。これらプログラムの内容、参加料、申込締切日、申込方法等をお知らせします。

保護者会や親子参加型プログラム、防災・避難訓練等のお知らせもします。

##### ② 活動の様子

放課後キッズクラブの日々の活動の様子や、実施したプログラムの内容等をお知らせします。

##### ③ お知らせとお願い

放課後キッズクラブからのお知らせとお願いを随時掲載します。

#### ～『キッズ通信』への写真掲載について～

『キッズ通信』では、子どもたちの活動の様子を写真入りで掲載します。『キッズ通信』は、放課後キッズクラブの紹介のため、学校外の方へお渡しすることもあります。写真掲載を希望されない場合は、放課後キッズクラブへお知らせください。

### 14 キッズクラブ利用予約について

お子さんの利用予定をあらかじめ把握するため、予約フォームより予約をお願いします。

キッズ通信に記載されている翌月の予定案内をご確認いただいたうえで、スマートフォンやパソコン等での予約手続きをお願いします。毎月予約締切日までに翌月分の利用予約をお願いします。予約フォームQRコードや予約変更についてはキッズ通信等でご案内しますので、ご確認ください。

在校生及び新1年生で区分2登録の方へは申込書を提出の際に4月の予約案内についてお知らせします。利用申込書はキッズクラブへ直接ご提出ください。

### 15 『利用カード』の提出について

『利用カード』でその日に実際に利用する(した)かどうかを確認します。毎日、登校前にお子さんに「今日、キッズに行くかどうか」を確認し利用する際は『利用カード』に、保護者の方が必要事項を記入の上、お子さんに持たせ、放課後キッズクラブにご提出ください。『利用カード』は利用申込書と引き換えにお渡しします。

予約日を確認し、必要事項（「下校時間」・「お迎えの有無」・「保護者印」（署名も可））を記入して、お子さんに持たせてください。放課後キッズクラブに来たら、『利用カード』を受付で提出してください。放課後キッズクラブで利用の印を押します。

### <利用日にお子さんが利用カードを忘れた場合>

- ・利用予約があってもキッズクラブから利用の確認するため、保護者の方に連絡をします。
- ・保護者の方の利用確認が取れるまでは、わくわく【区分1】においては午後4時まで、すすく【区分2 A】においては午後5時までお子さんをキッズクラブに留め置きます。
- ・なお、すすく（ゆうやけ）【区分2 A】のお子さんが午後5時を越えて留め置きとなった場合には、延長料として400円/回がかかります。
- ・利用カードがなく、かつ利用予定表の利用予定日にもなっていない場合はキッズクラブを利用できません。お子さんはそのまま下校することになりますので、ご注意ください。

### <予定外の利用の場合（「利用予約」での申込みがなく、急きょ利用したい場合）>

- ・わくわく【区分1】（スポット利用除く）においては、利用カードの必要事項と共に連絡事項欄に「急な利用である旨」を記入してください。「利用カード」で保護者印（又は署名）が確認できる場合は、保護者の方からの電話連絡は不要とします。
- ・すすく区分【区分2 A・B】や、わくわく【区分1】のスポット利用の場合においては、おやつ準備等があるため、原則として前日の午後7時までにキッズクラブに電話連絡をお願いします。利用当日は「利用カード」に必要事項および連絡事項欄「連絡をした日」を記入いただき、お子さんに持たせてください。

### <利用を取りやめる場合>

当日の午前8時30分までに、WEB 連絡アプリ（マチコミ）で連絡をお願いします。

#### 【利用にあたっての保護者の方へのお願い】

- ・お子さんの安全確認の観点から、利用日の予約が原則となります。
  - ・上記時間を過ぎてからの急な利用・急な取りやめなど、予定と異なる利用をする場合には、必ずキッズクラブに電話連絡するようにお願いします。
- ※キッズクラブ利用等については、学校や担任の先生への電話連絡や連絡帳などの連絡はしないでください。

## 16 利用当日の流れについて

### (1) 授業終了後からキッズルームへ行くまで

- ① 各学級での帰りの会が終わったら、ランドセル等の荷物を持って、キッズクラブ活動場所へ行きます。  
※学校休業日等については、キッズクラブから指定された門より入校し、キッズクラブへ行きます。
- ② 利用カードをキッズクラブのスタッフに渡して受付をします。
- ③ ランドセルをロッカーに入れて、スタッフの指示に従って、活動を開始します。

### (2) 持ち物

キッズクラブへの持ち物は「平日（学校がある日）」と「学校がお休みの日」によって異なります。持ち物には必ずお子さんの名前を記入してください。季節に応じた持ち物等は、随時『キッズ通信』等でお伝えします。※教室に忘れ物をしてしまっても、キッズクラブに来たら教室には戻れません。

#### <キッズクラブを利用するのに必要な持ち物>

- ・利用者カード（利用日に「下校時間」「お迎えの有無」「保護者印（署名も可）」の記入すること）
- ・水筒（普段学校に持っていく中身と同じものにしてください）
- ・上履き（要・不要はキッズクラブへお尋ねください。）



<キッズクラブで1日過ごす場合に必要な持ち物（学校がお休みの日）の持ち物>

※すくすく【区分2A・B】・わくわく【区分1】スポット利用が対象

- 上記の持ち物に加えて、以下の物が必要な場合があります。
- お弁当（午後まで利用する場合のみ必要。夏休みはお弁当の中身が傷まないよう、保冷剤等を入れ、工夫をお願いします。）
- 着替え（校庭や体育館で遊んだあと、必要に応じて着替えをします。）

<キッズクラブに持ってきてはいけないもの>

- 学校に持って来てはいけないもの（ゲーム機、玩具等）

### (3) 帰り方

キッズクラブからの帰り方は、お子さんが一人で帰る場合とお迎えの場合があります。なお、お子さんが一人で帰る場合も来所時同様、保護者の責任で下校をお願いしています。

(ア) 下校について

- ひとり下校は、保護者のお迎えを必要とせず、お子さんだけで帰宅します。下校時刻は30分毎に設定しています。お子さんが一人で帰る場合には、利用者カードに「お迎えなし」に○をし、「下校時刻」を記入してください。

- わくわく【区分1】（スポット利用を除く）の場合は、午後4時まで以下校となります。

※わくわく【区分1】のお子さんは、利用者カードに「お迎え」となっている場合で、午後4時（プログラム参加時は、プログラム終了時間）を越えた場合は、原則としてスポット利用の扱いとなります。

- すくすく【区分2A・B】又はわくわく【区分1】のスポット利用で、最終下校時刻を過ぎる場合は、保護者又は代理引取り人のお迎えを必要としています。季節ごとに最終下校時刻が異なりますのでご注意ください。

<表>ひとり下校時刻

	ひとり下校時刻				最終下校時刻
3～9月	午後3時30分	午後4時00分	午後4時30分	午後5時00分	午後5時00分
10月	午後3時30分	午後4時00分	午後4時30分	—	午後4時30分
11～1月	午後3時30分	午後4時00分	—	—	午後4時00分
2月	午後3時30分	午後4時00分	午後4時30分	—	午後4時30分

※わくわく【区分1】のお子さんは年間を通じて最終下校時刻の午後4時まで、30分単位で下校可能です。

(イ) お迎え

お迎えは、保護者の方又は代理引取り人の方ができます。お迎え予定時間を『利用者カード』に記入してください。お迎えに来た際は、キッズクラブが指定した門のインターホンで「学年・組・お子さんのお名前」を告げ、キッズルームまでお越しください。

- すくすく（ゆうやけ）【区分2A】で、利用者カードに「お迎え」となっている場合、そのお迎えが午後5時を越えたときは、原則として延長利用の扱い（400円/回）となります。
- 車での送迎については、原則禁止です。近隣にお住いの方への影響もありますのでお控えください。

[代理引取り人について]

事前に「放課後キッズクラブ利用申込書」の裏面にある「児童代理引取人届出」欄に代理引取人の氏名等を記入し、事前に放課後キッズクラブに提出しておけば、その方のお迎えが可能です。なお、代理の方がお迎えをする場合は、運転免許証等の身分証明書を提示していただきます。

## 17 おやつについて

すすく【区分2A・B】及びわくわく【区分1】のスポット利用するお子さんには、おやつを提供します。おやつは昼食と夕食の間の補食として位置づけ、満腹にならないよう配慮します。

なお、お子さんの食物アレルギーについては、利用区分に関わらず、必ず「放課後キッズクラブ利用申込書」の「Ⅲ 食物アレルギーについて」に記入し、学校に提出する「学校生活管理指導表」の写しを合わせて提出してください。なお学校生活では提供されない食物（そば、くるみ等）に対するアレルギー疾患を持つ児童等、学校生活管理指導表を学校に提出していない場合でも、医師の診断に基づく「学校生活管理指導表」（写）をキッズクラブへ提出してください。また利用申込書の提出後に、食物アレルギーが判明した場合は、速やかにキッズクラブのスタッフへお知らせください。

また、おやつは、放課後キッズクラブで用意し、おやつ代として実費相当額を保護者の方にご負担いただきます。持ち込みはご遠慮いただいておりますが、特別の事情がある場合等は、別途ご相談ください。

## 18 利用料等の支払方法について

### (1) すくすく（ゆうやけ・ほしぞら）【区分2A・B】の利用料等の支払方法

口座振替によるお支払いとなります。

① すくすく区分をご利用のご家庭は口座振替のお手続きをお願いします。

口座振替の手続方法は、4月以降にキッズクラブからご案内を差し上げますので、ご確認ください。

② ご請求明細で、当月分の月額利用料（ゆうやけ：2000円、ほしぞら：5000円 ※7・8月は+500円）・前月分のおやつ代・前月分の延長料（ゆうやけのみ、400円/回）をご案内します。

③ 上記のご請求金額と振替手数料（1件当たり95円）を保護者様の指定口座より引落しさせていただきます。

市の指導により、新たに口座登録をされる方の登録料、口座からの御請求額のお引落とし手数料を保護者様の負担とさせていただきます。

保護者の皆様にはご負担をおかけしますがご理解ご協力のほどよろしくお願い申し上げます。

### (2) わくわく【区分1】のスポット利用料等の支払方法

スポット料金のお支払いは、現金での集金方式によるお支払いとなります。

お子様が利用した当日のお迎え時に保護者様が現金でお支払いください。その際、お釣りのないようご用意ください。何らかの理由で利用当日にお支払いが難しい場合にはキッズクラブへご相談ください。

### (3) プログラム参加の実費徴収

プログラムの申込みと合わせて、費用をお支払いください。お支払い方法は、プログラムの内容と合わせてキッズ通信でお知らせします。

19 警報発表時等の対応について

(1) 警報発表時の対応

		警報発表時の放課後キッズクラブの対応 <b>【浸水対象】</b>
学校がある日	登校前	<p>午前6時の段階で、横浜市内に「暴風警報」「大雪警報」「暴風雪警報」「降灰予報」が発表された場合、<u>学校は児童の安全確保のため、全市一斉に「臨時休校」となります。</u></p> <p>放課後キッズクラブは、<u>終日閉所となります。</u></p> <p><b>※特別警報発表時又は「避難情報」が発表された場合は閉所します。</b></p>
	登校後	<p>児童登校後、横浜市内に「暴風警報」「大雪警報」「暴風雪警報」「降灰予報」が発表された場合、 児童の安全対策を最優先としたうえで放課後キッズクラブを開所し、<u>すくすく【区分2A・B】及びわくわく【区分1】のスポット利用のお子さんのみ受入れ</u>を行います。スポット利用以外のわくわく区分のお子さんは、基本的には学校での対応となります。</p> <p>なお、警報発表中は、児童の帰宅時間に関わらず、<u>必ず保護者又は保護者から指定された方の送迎が必要です。</u></p> <p><b>※特別警報発表時又は「避難情報」が発表された場合は閉所します。</b></p>
	放課後	<p>警報発表中は、児童の帰宅時間に関わらず、利用しているすべての児童の<u>保護者又は保護者から指定された方の送迎が必要です。</u>児童はお迎えが来るまで放課後キッズクラブで待機します。</p> <p>※交通機関が不通となる場合もありますので、できるだけ早いお迎えをお願いします。</p> <p><b>※特別警報発表時又は「避難情報」が発表された場合は、帰宅の安全が確保されるまで、児童は利用区分にかかわらず、放課後キッズクラブで留め置きとなります。</b></p>
学校がない日	キッズ開所前	<p>午前6時の段階で、横浜市内に「暴風警報」「大雪警報」「暴風雪警報」「降灰予報」が発表された場合、 放課後キッズクラブは、<u>終日閉所となります。</u></p> <p><b>※特別警報発表時又は「避難情報」が発表された場合は閉所します。</b></p>
	キッズ開所後	<p>警報発表中は、児童の帰宅時間に関わらず、利用しているすべての児童の<u>保護者又は保護者から指定された方の送迎が必要です。</u>児童はお迎えが来るまで放課後キッズクラブで待機します。</p> <p>※交通機関が不通となる場合もありますので、できるだけ早いお迎えをお願いします。</p> <p><b>※特別警報発表時又は「避難情報」が発表された場合は、帰宅の安全が確保されるまで、児童は利用区分にかかわらず、放課後キッズクラブで留め置きとなります。</b></p>

※「避難情報が発表された場合」とは、当該所在地に「緊急安全確保」、「避難指示」、「高齢者等避難」のいずれかが発表された場合をいいます。

なお、避難情報については、横浜市防災情報ポータルで確認することができます。

○横浜市 防災情報ポータルURL：<https://bousai.city.yokohama.lg.jp/>

▶本市トップページ暮らし・総合防災・救急・防犯防災・災害防災・災害情報防災情報・防災情報ポータル(避難指示・避難勧告の状況及び避難所の開設状況) (外部サイト)

警報発表時等で通常と開所時間が異なる場合は、職員がキッズクラブに到着してから利用可能になりますので、キッズに行く前に必ず電話連絡をし、受け入れ可能になっているかどうかを確認してください。

## (2) 公共交通機関の計画運休が発表された場合について※

原則として、すすく（ゆうやけ・ほしぞら）【区分2A・B】及びわくわく【区分1】のスポットのみの受入れとなります。また、児童の安全を考慮し、状況に応じて、来所の自粛やお迎えを要請することがあります。

※「公共交通機関の計画運休が発表された場合」とは、市内鉄道会社（JR 線・東急線・みなとみらい線・京急線・相鉄線・市営地下鉄線・横浜シーサイドライン）の計画運休が判明した場合とします。

## (3) 交通機関の計画運休等に伴い、職員の配置が困難な場合の対応

気象警報等が発令されていない場合であっても、当日中に特別警報の発令が想定されている状況において、公共交通機関の計画運休や交通状況により、事前に把握している利用児童数に合わせた条例基準の職員配置が困難な場合には、閉所する場合があります。

## 20 夏休み期間中の利用について

### (1) わくわく【区分1】の利用制限について

猛暑時には外出時のリスクや熱中症の危険が特に高くなるため、夏休み期間において「熱中症警戒アラート」が前日の午後5時にまたは当日の5時に発表された場合、原則わくわく【区分1】の利用を休止します。詳細は、キッズクラブにお問い合わせください。

すすく【区分2A・B】に関しては「熱中症警戒アラート」が発令してもご利用いただけます。ただし、夏休み期間は長時間の活動であり、猛暑時は外遊びができないことも想定されることから、家庭で過ごすことが可能な場合には、キッズクラブの利用を控えることや計画的なご利用についてもご検討いただきますようお願いいたします。

※「熱中症警戒アラート」について

- ・発表は1日2回、前日の午後5時と、その日の朝5時
- ・暑さ指数の値が33以上と予測された場合、気象庁の府県予報区等を単位として発表

※ご家庭でも下記のアドレスから「熱中症警戒アラート メール配信サービス」にご登録いただけます。環境省・気象庁が発表する熱中症警戒アラートについて、1日2回、登録した区域で熱中症警戒アラートが発表されたとき、速やかにメールが配信されます。

「熱中症警戒アラート メール配信サービス」の登録 ※メール配信の目安は4月～10月頃です。

PC・スマートフォン <https://plus.sugumail.com/usr/env/home>

フィーチャーフォン <https://m.sugumail.com/m/env/home>

LINE 公式アカウント LINE ID : kankyo\_jpn

アカウント名 : 環境省、二次元コード（環境省のページで「友だち追加」をタップ）



## (2) 利用にあたってのお願い

### <水分補給>

熱中症の予防のためには、こまめな水分補給が大切になります。

キッズクラブの利用時に水筒を持参するなど、キッズクラブまでの往復時や利用時間中に、お子さんが、こまめに水分を取ることができるよう、ご配慮をお願いします。

### <利用時間の順守>

キッズクラブの利用時間より早く来て、クラブの開所まで外で待つお子さんがいらっしゃいます。日陰がない場所もありますので、熱中症予防のため、お子さんが利用時間にあわせて放課後キッズクラブに到着するよう、ぜひご配慮をお願いします。

## 21 「特定教育・保育施設等における事故情報データベース」への掲載について

キッズクラブの活動中に、重大な事故が発生した場合については、事業所名・氏名・小学校名等の個人の特定につながる情報を除き、内閣府が公表している「特定教育・保育施設等における事故情報データベース（以下、事故情報データベース）」へ事故の概要が掲載されます。保護者の方から要望があった場合は、一部の項目について非公表とすることが可能です。

そのような事故が発生しないようスタッフ一同努めて参りますが、万一発生してしまった場合には、事故情報データベースへ掲載される旨、予めご理解くださいますようお願いいたします。

### <内閣府ウェブページ>特定教育・保育施設等における事故情報データベース

<https://warp.da.ndl.go.jp/info:ndljp/pid/12772297/www8.cao.go.jp/shoushi/shinseido/data/index.html>

### 《安全管理・危機管理の取り組みについて》

キッズクラブでは安全計画を策定し計画をもとに施設や設備の安全点検などの取り組みをしています。

#### <主な取り組み>

- 施設・設備の安全点検表を用い、危険箇所、破損、異常がないか確認点検をおこなっています。
- 避難訓練・消火訓練を年2回以上実施しています。
- 安全管理・危機管理に資する職員への共有や研修を実施しています。
- 事故等が発生した場合には要因分析と再発防止策を共有し再発防止に努めます。

施設についてお気づきの点等ございましたら、放課後キッズクラブまでお知らせください。



